





## CAJAS DOSIFICADORAS NEUTRAS

### TERMO-RETRÁTIL POLIOLEFINA

#### 125°







Contracción: 2:1

Metros			 INTERIOR	
20	1	■	1,2 mm	<b>CT-12-NG</b>
20			1,6 mm	<b>CT-16-NG</b>
15			2,4 mm	<b>CT-24-NG</b>
15			3,2 mm	<b>CT-32-NG</b>
10			4,8 mm	<b>CT-48-NG</b>
10			6,4 mm	<b>CT-64-NG</b>
10			9,5 mm	<b>CT-95-NG</b>
10			12,7 mm	<b>CT-127-NG</b>
6			19,0 mm	<b>CT-190-NG</b>
6			25,4 mm	<b>CT-254-NG</b>

## TERMO-RETRÁTIL CON ADHESIVO PARED MEDIA



Contracción: 3:1




			 INTERIOR	
10	1	■	8	<b>TRMAD-8/2</b>
10			12	<b>TRMAD-12/3</b>
10			20	<b>TRMAD-20/6</b>
10			30	<b>TRMAD-30/10</b>
1			40	<b>TRMAD-40/12</b>
1			54	<b>TRMAD-54/18</b>
1			70	<b>TRMAD-70/25</b>
1			90	<b>TRMAD-90/30</b>
1			122	<b>TRMAD-122/40</b>
1			170	<b>TRMAD-170/58</b>

## TERMO-RETRÁTIL CON ADHESIVO DOBLE PARED

### BARRA 1 METRO



Contracción: 3:1

Metros		 INTERIOR	
5	■	3,2 mm	<b>TRMDW-3,2</b>
		4,8 mm	<b>TRMDW-4,8</b>
		6,4 mm	<b>TRMDW-6,4</b>
		9,5 mm	<b>TRMDW-9,5</b>
		12,7 mm	<b>TRMDW-12,7</b>
		19,0 mm	<b>TRMDW-19,1</b>
		25,4 mm	<b>TRMDW-25,4</b>