



## PRESILLAS CIRCUITO DE TIERRA






 Dimensiones mm		
PCT-6/6 mm <sup>2</sup>	100	<b>3.246</b>
PCT-16/16 mm <sup>2</sup>	100	<b>3.247</b>
PCT-25/25 mm <sup>2</sup>	100	<b>3.248</b>
PCT-35/35 mm <sup>2</sup>	100	<b>3.235</b>
PCT-50/50 mm <sup>2</sup>	100	<b>3.236</b>
PCT-70/70 mm <sup>2</sup>	100	<b>3.237</b>
PCT-95/95 mm <sup>2</sup>	100	<b>3.249</b>

Otras secciones: CONSULTAR




## PUENTE SECCIONADOR TIERRA




 Dimensiones mm		
110x30x30	20	<b>3.205</b>




## CAJA SECCIONADOR TIERRA



 Dimensiones mm		
1 Entrada - 1 Salida	30	<b>3.206</b>
1 Entrada - 2 Salidas	30	<b>3.206A</b>
95 mm	1	<b>3.206/95</b>




## CAJA 2 CORTACIRCUITOS NZ (Cambios de tensión)



 Dimensiones mm		
160x140x95	20	<b>3.207</b>

## CAJAS DE ALUMBRADO PÚBLICO



 Dimensiones mm		
150x60x65	1	<b>3.459</b>
150x60x65	1	<b>3.460</b>
150x60x65	1	<b>3.461</b>
148x85x65	1	<b>3.462</b>
165x120x70	1	<b>3.463</b>
165x120x70	1	<b>3.464</b>
165x120x70	1	<b>3.464A</b>